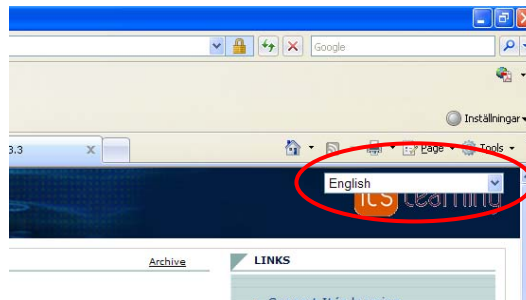


Access till lärplattformen It's Learning

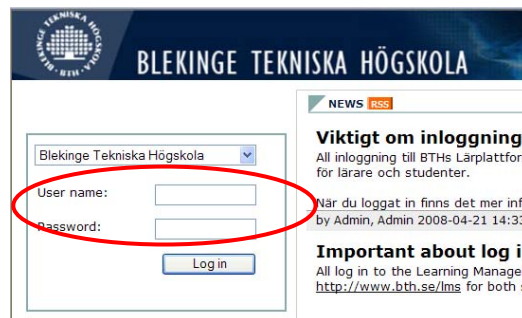
På It's Learning hittar du studiematerial, information om din kurs och du kan också kommunicera med övriga studenter samt lärare här.

Så här gör du för att LOGGA IN, HITTA KURS och ANSÖKA OM att få TILLGÅNG till kursens sida:

Gå till www.bth.se/lms. På inloggningsidan kan du välja språk längst upp till höger på sidan.



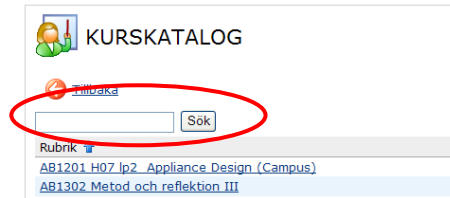
I dropdown-listan till vänster väljer du Blekinge Tekniska Högskola och loggar in med ditt studentkonto.



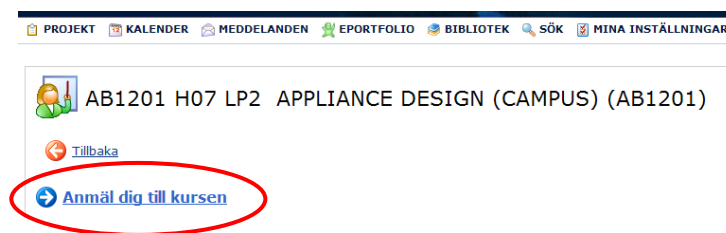
När du loggat in på It's Learning hamnar du på huvudsidan och där ska du sedan söka upp din kurs/dina kurser i *Kurskatalog* som finns under rubriken *Kurser* mitt på huvudsidan. Klicka sedan på *Kurskatalog*.



Du kan i sökrutan skriva in kurskoden på din kurs för att slippa söka i den långa listan. Klicka sedan på Sök



Därefter klickar du på kursens namn och sedan på *Anmäl dig till kursen*.



När du anmält dig kommer kursansvarig eller helpdesk kontrollera att du är antagen till kursen för att sedan godkänna din anmälan. Därefter kommer du att få access till din kurs. Om processen drar ut på tiden var god kontakta kursansvarig eller helpdesk för att få hjälp. (Normal väntetid ca 1-3 dagar)